○様邸のケース 1

アイディアを実例から学ぼう！カーテン×クロスマジック

窓周りの壁面にアクセントを付けたご提案

部屋のテーマが一目瞭然。主役となる窓辺を作る空間演出術

室内に一か所、アクセント壁×ウインドウトリートメントでアイポイントを作り、その部屋のイメージを決定づけたコーディネート。

サロンスペース salon space

優雅な上質空間でくつろいでいただけるコーディネート

ご提案

このお部屋は、奥さまのお仕事で使われるサロンです。訪れるお客様は女性とのことでしたので、優雅な上質空間でくつろいでいただけるコーディネートをご提案しました。

まずはクロス選び。空間全体のベースとなる壁面には白地に繊細なバラの柄のクロスをセレクトし甘い雰囲気を。メインとなる正面の2連上げ下げ窓のある壁面にはダークブラウンの石目調のクロスを選び、アクセントウォールとして空間を引き締めました。一方、カーテンは白地バラ柄の壁面窓にはダークブラウンのプレーンシェードを合わせシンプルに仕上げ、逆にアクセントウォール部分の窓にはフリルの美しいパフバランスを付けたシアーのギャザーカーテンをあえて窓のサイズに合わせず、掃き出し窓のサイズで長めにデザインすることでエレガントさを演出しました。そこに花型のマグネットタッセルを合わせ、カーテンの内側を優しくとめることで、生地の柔らかい風合いがより一層華やかな雰囲気をつくり出しています。このシアーカーテンの柄はクロスと同じバラの花の刺繍が入ったもの。さりげなく揃えたデザインが部屋全体に統一感を与えます。

このように柄やフリルなどの魅力を最大限に引き出すためには、甘口×辛口のバランスがとても重要です。華やかでかつ、落ち着いた空間に仕上げたいのなら、カーテンは壁の雰囲気と対抗する雰囲気を持ったものをセレクトすることがポイントです。

ダークブラウン×バラ柄



落ち着きのあるエレガントな演出。
フリルの甘さを引き締める壁面の演出がとても重要

洋室 european-style room

アクセントクロスでお洒落感アップ！女性らしいエレガントモダンな洋室

ご提案

2階にあるお嬢様のお部屋です。白ベースのシンプルな壁面を生かし、部屋東側の窓の壁面両サイドにのみ、紫ピンク系のエレガントなドット柄のアクセントクロスをご提案。それに合わせカーテンも色相を同じにトーンを落とした生地をドレープ仕立てでご提案しました。カーテンレールにもこだわり、デザインの素敵な黒のロートアイアンで仕上げたことで、お洒落度アップ。女性らしくエレガントモダンなお部屋になりました。

お嬢様にもとても喜んでいただけました。

エレガントドット×ホワイト



エレガントモダンなお嬢様のお部屋。
柄物のアクセントクロスがシンプルな空間を華やかに演出

トイレ toilet

遊び心を取り入れたコーディネートを楽しめる場所

ご提案

トイレは完全に独立した空間ですよね。プライベートなスペースだからこそ、家の中で一番コーディネートを楽しめる場所でもあるのです。

こちらのお宅では正面壁にアクセントを付け、色調の濃いクロスを貼ることをお勧めしました。これにより奥行が感じられます。窓周りはリビングのカーテンと同素材の生地を横柄に使い、ウェーブを出すデザインをご提案。アクセントウォールで引き締められた空間に柔らかさをもたらします。このように同じ素材のカーテンでも加工の仕方によって表情が大きく変わります。コスト面にも配慮し、リビングのカーテンの余り生地を利用しています。

トイレは訪れたお客様も利用される小さなおもてなしのスペースでもありますから実用的な場所と捉えず、ちょっと遊び心も加えながらコーディネートを楽しんでみてはいかがでしょう。

濃紺×ホワイト



リビングと同素材の
カーテンもデザインを
変えれば全く別の印象に

番外編

玄関を演出するクロスマジック

ご提案

こちらは窓周りではありませんが、ちょっと面白いコーディネートとしてご紹介します。

○様は玄関ホールにエコカラットをご希望されていました。エコカラットとは吸放湿機能、吸臭機能のあるすぐれた内装壁材。機能壁でありながらデザインも洗練されている製品です。そこで、この淡い色調のエコカラットを引き立てクオリティ感を高めるために、素材感のあるダークブラウンのクロスをご提案。周りに持ってくる素材や色でも大きく印象が変わります。引き立て役も大切なセレクト要素です。